


平成31年度

小平・村山・大和衛生組合
一般会計予算書

小平・村山・大和衛生組合



平成31年度小平・村山・大和衛生組合一般会計予算

平成31年度小平・村山・大和衛生組合一般会計の予算は、次に定めるところによる。

(歳入歳出予算)

第1条 歳入歳出予算の総額は、歳入歳出それぞれ41億5,000万円と定める。

2 歳入歳出予算の款項の区分及び当該区分ごとの金額は、「第1表 歳入歳出予算」による。

(債務負担行為)

第2条 地方自治法第214条の規定により債務を負担する行為をすることができる事項、期間及び限度額は、「第2表 債務負担行為」による。

(地方債)

第3条 地方自治法第230条第1項の規定により起こすことができる地方債の起債の目的、限度額、起債の方法、利率及び償還の方法は、「第3表 地方債」による。

平成31年2月19日 提出

小平・村山・大和衛生組合

管理者 小林正則

第1表 歳入歳出予算
歳入

(単位: 千円)

款	項	金額
1 分担金及び負担金		1,840,000
	1 分担金	1,840,000
2 使用料及び手数料		8
	1 使用料	8
3 国庫支出金		688,545
	1 国庫補助金	688,545
4 財産収入		1,995
	1 財産運用収入	1,995
5 繰入金		310,384
	1 基金繰入金	310,384
6 繰越金		20,000
	1 繰越金	20,000
7 諸収入		16,568
	1 預金利子	16
	2 雑入	16,552
8 組合債		1,272,500
	1 組合債	1,272,500
歳入	合計	4,150,000

歳 出

(単位: 千円)

款	項	金 額
1 議会費		2,852
	1 議会費	2,852
2 総務費		482,392
	1 総務管理費	473,363
	2 監査委員費	682
	3 余熱利用施設費	8,347
3 塵芥処理場費		3,642,912
	1 塵芥処理費	1,447,957
	2 塵芥処理場建設費	2,194,955
4 公債費		3,306
	1 公債費	3,306
5 予備費		18,538
	1 予備費	18,538
歳 出	合 計	4,150,000

第 2 表 債 務 負 担 行 為


(単位：千円)

事 項	期 間	限 度 額
新ごみ処理施設整備運営	平成 3 2 年度～ 5 7 年度	46,832,500

第 3 表 地 方 債


(単位：千円)

起債の目的	限度額	起債の方法	利率	償還の方法
不燃・粗大ごみ処理施設整備事業	1,272,500	証書借入	年5.0%以内 (ただし、利率見直し方式で借り入れる資金について、利率の見直しを行った後においては、当該見直し後の利率)	借入れの時から据置を含み、20年以内に償還する。 ただし、財政等の都合により据置期間及び償還年限を短縮し、若しくは繰上償還又は低利債に借り換えることができる。



平成31年度一般会計予算説明書

小平・村山・大和衛生組合



目 次

第 1	歳入歳出予算事項別明細書	
1	歳入歳出予算総括表	
(1)	歳入予算款別比較	1
(2)	歳出予算款別比較	2
(3)	歳出予算款別財源内訳	3
2	歳入予算	
第 1 款	分担金及び負担金	4
第 2 款	使用料及び手数料	4
第 3 款	国庫支出金	4
第 4 款	財産収入	4
第 5 款	繰入金	4
第 6 款	繰越金	4
第 7 款	諸収入	4
第 8 款	組合債	4
3	歳出予算	
第 1 款	議会費	6
第 2 款	総務費	6
第 3 款	塵芥処理場費	1 2
第 4 款	公債費	1 8
第 5 款	予備費	1 8
第 2	給与費明細書	2 0
第 3	債務負担行為に関する調書	2 6
第 4	地方債現在高に関する調書	2 8

第1 歳入歳出予算事項別明細書

歳入歳出予算総括表

(1) 歳入予算款別比較

(単位: 千円、%)

款	本年度予算額	前年度予算額	比較	本年度構成比	前年度構成比
1 分担金及び負担金	1,840,000	1,720,000	120,000	44.34	45.03
2 使用料及び手数料	8	8	0	0.00	0.00
3 国庫支出金	688,545	638,854	49,691	16.59	16.72
4 財産収入	1,995	2,384	△389	0.05	0.06
5 繰入金	310,384	166,049	144,335	7.48	4.36
6 繰越金	20,000	20,000	0	0.48	0.52
7 諸収入	16,568	16,505	63	0.40	0.43
8 組合債	1,272,500	1,256,200	16,300	30.66	32.88
歳 入 合 計	4,150,000	3,820,000	330,000	100.00	100.00

(2) 歳出予算款別比較

(単位: 千円、%)

款	本年度予算額	前年度予算額	比較	本年度構成比	前年度構成比
1 議会費	2,852	2,332	520	0.07	0.06
2 総務費	482,392	454,775	27,617	11.62	11.91
3 塵芥処理場費	3,642,912	3,338,135	304,777	87.78	87.39
4 公債費	3,306	1,432	1,874	0.08	0.03
5 予備費	18,538	23,326	△4,788	0.45	0.61
歳 出 合 計	4,150,000	3,820,000	330,000	100.00	100.00

(3) 歳出予算款別財源内訳

(単位: 千円)

款	本年度予算額	特 定 財 源				一般財源
		国庫支出金	都支出金	地方債	その他	
1 議会費	2,852					2,852
2 総務費	482,392				1,995	480,397
3 塵芥処理場費	3,642,912	688,545		1,272,500	153,730	1,528,137
4 公債費	3,306					3,306
5 予備費	18,538					18,538
歳 出 合 計	4,150,000	688,545		1,272,500	155,725	2,033,230


入 歳

歳入

科 目		本 年 度	前 年 度	比 較	節
款	項 目				区 分
1	分担金及び負担金	1,840,000	1,720,000	120,000	
	1 分担金	1,840,000	1,720,000	120,000	
	1 分担金	1,840,000	1,720,000	120,000	1 小平市分担金
					2 東大和市分担金
					3 武蔵村山市分担金
2	使用料及び手数料	8	8	0	
	1 使用料	8	8	0	
	1 総務使用料	8	8	0	1 組合用地等使用料
3	国庫支出金	688,545	638,854	49,691	
	1 国庫補助金	688,545	638,854	49,691	
	1 廃棄物処理施設整備費補助金	688,545	638,854	49,691	1 廃棄物循環型社会基盤施設整備費補助金
4	財産収入	1,995	2,384	△389	
	1 財産運用収入	1,995	2,384	△389	
	1 利子及び配当金	1,995	2,384	△389	1 利子及び配当金
5	繰入金	310,384	166,049	144,335	
	1 基金繰入金	310,384	166,049	144,335	
	1 財政調整基金繰入金	156,654	82,908	73,746	1 財政調整基金繰入金
	2 職員退職手当基金繰入金	0	26,316	△26,316	
	3 施設整備基金繰入金	153,730	56,825	96,905	1 施設整備基金繰入金
6	繰越金	20,000	20,000	0	
	1 繰越金	20,000	20,000	0	
	1 繰越金	20,000	20,000	0	1 繰越金
7	諸収入	16,568	16,505	63	
	1 預金利子	16	16	0	
	1 組合預金利子	16	16	0	1 組合預金利子
	2 雑入	16,552	16,489	63	
	1 雑入	16,552	16,489	63	1 雑入
8	組合債	1,272,500	1,256,200	16,300	
	1 組合債	1,272,500	1,256,200	16,300	
	1 組合債	1,272,500	1,256,200	16,300	1 組合債

(単位: 千円)

金額	説明	
987,478	小平市	987,478
431,275	東大和市	431,275
421,247	武蔵村山市	421,247
8	電柱用地等使用料	8
688,545	循環型社会形成推進交付金	688,545
1,995	職員退職手当基金利子	8
	財政調整基金利子	104
	施設整備基金利子	1,883
156,654	財政調整基金繰入金	156,654
153,730	施設整備基金繰入金	153,730
20,000	前年度繰越金	20,000
16	預金利子	16
16,552	アルミ 売払い等	16,501
	再任用職員雇用保険料等	51
1,272,500	組合債	1,272,500



歲

出

科 目		本 年 度	前 年 度	比 較	節
款 項	目				区 分
1	議会費	2,852	2,332	520	
	1 議会費	2,852	2,332	520	
	1. 議会費	2,852	2,332	520	01 報酬
					04 共済費
					09 旅費
					10 交際費
					11 需用費
					13 委託料
					14 使用料及び賃借料
2	総務費	482,392	454,775	27,617	
	1 総務管理費	473,363	447,526	25,837	
	1 一般管理費	222,447	248,448	△26,001	01 報酬
					02 給料
					03 職員手当等
					04 共済費

(単位: 千円)

		説 明			
金 額	財 源 内 訳				
	国庫支出金	都 支 出 金	地 方 債	そ の 他	一 般 財 源
	0	0	0	0	2,852
	0	0	0	0	2,852
	0	0	0	0	2,852
1,956	議員報酬				1,956
	議 長	月額18,000円	1人	216	
	副 議 長	月額15,000円	1人	180	
	議 員	月額13,000円	10人	1,560	
39	公務災害補償負担金				39
240	費用弁償				240
40	議長交際費				40
10	消耗品費				10
290	速記等委託				290
277	借上料				227
	自動車借上料			227	
	有料道路通行料				50
	0	0	0	1,995	480,397
	0	0	0	1,995	471,368
	0	0	0	0	222,447
6,512	公務災害補償等審査会委員報酬				37
	審査会会長	日額13,000円	1人	13	
	審査会委員	日額12,000円	2人	24	
	行政不服審査会委員報酬				37
	審査会会長	日額13,000円	1人	13	
	審査会委員	日額12,000円	2人	24	
	嘱託職員報酬				6,438
86,994	特別職給料				960
	管 理 者	月額22,000円	1人	264	
	副管理者	月額20,000円	2人	480	
	助 役	月額18,000円	1人	216	
	一般職給料 20人				86,034
70,672	一般職 20人				70,672
	各種手当				31,677
	期末・勤勉手当				38,995
33,398	職員共済組合負担金				31,769
	公務災害補償負担金				541
	社会保険料				875

科目			本年度	前年度	比較	節
款	項	目				区分
2	1	1 一般管理費				
						08 報償費
						09 旅費
						10 交際費
						11 需用費
						12 役務費
						13 委託料
						14 使用料及び賃借料
						18 備品購入費
						19 負担金、補助及び交付金

(単位: 千円)

		説 明			
金 額	財 源 内 訳				
	国庫支出金	都 支 出 金	地 方 債	そ の 他	一 般 財 源
	雇用保険料				139
	労災保険料				74
253	報償金				170
	記念品				33
	謝礼				50
259	普通旅費				123
	特別旅費				136
50	管理者交際費				50
3,906	消耗品費				3,159
	事務用消耗品			824	
	事業用消耗品			554	
	図書費			991	
	被服費			486	
	管理用消耗品			304	
	食糧費				81
	印刷製本費				44
	修繕料				611
	医薬材料費				11
152	通信運搬費				149
	インターネット 使用料			149	
	保険料				3
	傷害保険料			3	
15,424	健康診断等委託				400
	作成等委託				5,560
	広報紙作成業務委託				
	ホームページ作成業務委託				
	施設等維持管理委託				7,825
	機器等保守整備委託				1,639
3,398	借上料				3,326
	事務機器借上料			3,092	
	自動車借上料			149	
	物品借上料			85	
	有料道路通行料				20
	使用料				52
159	庁用器具費				159
1,270	負担金				318

科目		本年度	前年度	比較	節
款	項				目
2	1	1 一般管理費			
		2 財産管理費	250,790	198,951	51,839
					01 報酬
					11 需用費
					12 役務費
					14 使用料及び賃借料
					18 備品購入費
					25 積立金
					27 公課費
		3 公平委員会費	126	127	△1

(単位: 千円)

		説 明				
金 額	財 源 内 訳					
	国庫支出金	都 支 出 金	地 方 債	そ の 他	一 般 財 源	
	全国都市清掃会議				190	
	三多摩清掃施設協議会				5	
	東京社会保険協会				4	
	研修会等				119	
	補助金				952	
	地域共生事業				650	
	職員互助会				302	
	0	0	0	1,995	248,795	
244	事業者選定審議会委員報酬				244	
	審議会会長 日額13,000円 1人				52	
	審議会委員 日額12,000円 4人				192	
765	消耗品費				20	
	管理用消耗品				20	
	燃料費				228	
	修繕料				517	
1,518	通信運搬費				679	
	郵便料				221	
	電話料				458	
	手数料				341	
	振込データ送信				131	
	公会計ソフトウェア使用料				210	
	保険料				498	
	自動車損害保険料				146	
	建物総合損害保険料				315	
	施設所有管理者賠償責任保険料				37	
80,549	借上料				80,530	
	土地借上料				78,996	
	財務会計システム等借上料				1,534	
	電柱共架料				19	
1,167	車両購入費				1,167	
166,518	職員退職手当基金				1,529	
	財政調整基金				10,105	
	施設整備基金				154,884	
29	自動車重量税				7	
	自動車取得税				22	
	0	0	0	0	126	

科 目		本 年 度	前 年 度	比 較	節
款 項	目				区 分
2	1	3 公平委員会費			19 負担金、補助及び交付金
	2	監査委員費	682	682	0
	1	1 監査委員費	682	682	0
					01 報酬
					11 需用費
	3	余熱利用施設費	8,347	6,567	1,780
	1	1 余熱利用施設費	8,347	6,567	1,780
					08 報償費
					11 需用費
					12 役務費
					13 委託料
					14 使用料及び賃借料
					15 工事請負費
3		塵芥処理場費	3,642,912	3,338,135	304,777
	1	1 塵芥処理費	1,447,957	1,197,468	250,489
		1 塵芥処理総務費	383	21,440	△21,057
					09 旅費
					12 役務費
					14 使用料及び賃借料
					19 負担金、補助及び交付金

(単位: 千円)

		説 明				
金 額	財 源 内 訳					
	国庫支出金	都 支 出 金	地 方 債	そ の 他	一 般 財 源	
126	負担金				126	
	東京都市公平委員会				126	
	0	0	0	0	682	
	0	0	0	0	682	
676	委員報酬				676	
	識見者 月額26,000円 2人				624	
	議員選出 年額52,000円 1人				52	
6	消耗品費				6	
	0	0	0	0	8,347	
	0	0	0	0	8,347	
24	謝礼				24	
1,453	消耗品費				450	
	事業用消耗品				450	
	食糧費				107	
	光熱水費				266	
	修繕料				630	
111	通信運搬費				68	
	電話料				68	
	保険料				43	
	建物総合損害保険料				8	
	施設賠償責任保険料				5	
	普通傷害保険料				30	
5,099	施設等維持管理委託				5,099	
	施設管理業務					
74	借上料				74	
	物品借上料				74	
1,586	足湯施設設備工事				1,586	
	688,545	0	1,272,500	153,730	1,528,137	
	0	0	0	0	1,447,957	
	0	0	0	0	383	
149	普通旅費				108	
	特別旅費				41	
2	手数料				2	
	登録料				2	
10	有料道路通行料				10	
222	負担金				222	

科目			本年度	前年度	比較	節
款	項	目				区分
3	1	1 塵芥処理総務費				
		2 塵芥処理維持管理費	1,198,649	1,176,028	22,621	11 需用費
						12 役務費
						13 委託料

(単位: 千円)

		説 明				
金 額	財 源 内 訳					
	国庫支出金	都 支 出 金	地 方 債	そ の 他	一 般 財 源	
	廃棄物処理施設技術管理協会				50	
	廃棄物処理施設技術管理者研修(中央・ブロック)				20	
	研修会等				152	
	0	0	0	0	1,198,649	
265,532	消耗品費				71,225	
	図書費				107	
	安全衛生消耗品				42	
	薬品油脂類				58,367	
	管理用消耗品				1,227	
	機械用消耗品				11,482	
	燃料費				15	
	軽油				15	
	光熱水費				152,709	
	電気料金				148,404	
	上下水道料金				618	
	都市ガス料金				3,687	
	修繕料				41,583	
	焼却施設				30,897	
	粗大ごみ処理施設				3,993	
	その他施設				6,693	
90	通信運搬費				39	
	電話料				39	
	手数料				51	
	クレーン法定検査				51	
495,978	処理・処分等委託				107,086	
	廃棄物運搬等					
	回収・再資源化(フロン)					
	再資源化					
	施設等維持管理委託				320,734	
	プラント運転(焼却施設・粗大ごみ処理施設)					
	処理場清掃(炉内・煙突・汚水槽)					
	調査設計業務					
	測定等委託				9,342	
	環境測定(作業環境・環境計量・放射能)					
	ダイオキシン類測定(排ガス・汚水・大気)					
	機器等保守整備委託				58,816	

歳出

科 目			本 年 度	前 年 度	比 較	節
款	項	目				区 分
3	1	2 塵芥処理維持管理費				15 工事請負費
						16 原材料費
						18 備品購入費
						27 公課費
		3 資源物処理維持管理費	248,925	0	248,925	11 需用費
						12 役務費
						13 委託料

(単位: 千円)

		説 明			
金 額	財 源 内 訳				
	国庫支出金	都 支 出 金	地 方 債	そ の 他	一 般 財 源
	機器保守点検				
411,328	施設補修・改善工事 焼却施設 その他共通工事				411,328
22,965	焼却施設用 粗大ごみ処理施設用				19,471 3,494
1,550	機械器具費 庁用器具費				386 1,164
1,206	大気汚染負荷量賦課金				1,206
	0	0	0	0	248,925
21,520	消耗品費				13,196
	安全衛生消耗品				29
	薬品油脂類				4,354
	管理用消耗品				466
	機械用消耗品				8,234
	事務用消耗品				113
	食糧費				8
	光熱水費				8,316
	電気料金				6,258
	上下水道料金				1,932
	都市ガス料金				126
458	通信運搬費				118
	電話料				118
	保険料				340
	自動車損害保険料				76
	建物総合損害保険料				264
226,639	処理・処分等委託				19,752
	廃棄物運搬等 再資源化				
	施設等維持管理委託				198,217
	施設管理業務 プラント 運転(資源物中間処理施設)				
	測定等委託				3,208
	環境測定(作業環境・環境計量・搬入物検査)				
	機器等保守整備委託				5,462
	機器保守点検				

科 目			本 年 度	前 年 度	比 較	節
款	項	目				区 分
3	1	3 資源物処理維持管理費				14 使用料及び賃借料
	2	塵芥処理場建設費	2,194,955	2,140,667	54,288	
		1 塵芥処理場建設費	2,194,955	2,140,667	54,288	08 報償費
						09 旅費
						11 需用費
						12 役務費
						13 委託料
						14 使用料及び賃借料
						15 工事請負費
						19 負担金、補助及び交付金
4		公債費	3,306	1,432	1,874	
	1	公債費	3,306	1,432	1,874	
		2 利子	3,306	1,432	1,874	
						23 償還金、利子及び割引料
5		予備費	18,538	23,326	△4,788	
	1	予備費	18,538	23,326	△4,788	
		1 予備費	18,538	23,326	△4,788	

(単位: 千円)

金額	説明				
	財源内訳				
	国庫支出金	都支出金	地方債	その他	一般財源
308	借上料				308
	事務機器借上料				223
	物品借上料				85
	688,545	0	1,272,500	153,730	80,180
	688,545	0	1,272,500	153,730	80,180
54	謝礼				54
927	普通旅費				227
	特別旅費				700
178	消耗品費				173
	食糧費				5
216	手数料				216
	特別高圧接続検討料				216
59,329	調査・計画策定等委託				42,197
	ごみ焼却施設環境影響評価業務委託				
	ごみ焼却施設発注支援業務委託				
	一般廃棄物処理施設整備事業に係る技術支援業務委託				
	設計等委託				16,632
	不燃・粗大ごみ処理施設整備工事工事監理業務委託				
	設営等委託				500
20	借上料				20
	自動車借上料				20
2,113,331	施設整備工事				2,113,331
	不燃・粗大ごみ処理施設整備工事				
	小平市道第A-3号線移設工事				
20,900	負担金				20,900
	水道給水工事等負担金				20,900
	0	0	0	0	3,306
	0	0	0	0	3,306
	0	0	0	0	3,306
3,306	償還利子				3,306
	0	0	0	0	18,538
	0	0	0	0	18,538
	0	0	0	0	18,538
	予備費				18,538

第2 給与費明細書

1 特別職

(単位:千円)

区分	職員数 (人)	給 与 費			共済費	合 計	備 考	
		報 酬	給 料	計				
本 年 度	長 等	4	-	960	960	-	960	
	議 員	12	1,956	-	1,956	39	1,995	
	その他の特別職	16	7,432	-	7,432	949	8,381	
	計	32	9,388	960	10,348	988	11,336	
前 年 度	長 等	4	-	960	960	-	960	
	議 員	12	1,956	-	1,956	39	1,995	
	その他の特別職	16	7,335	-	7,335	949	8,284	
	計	32	9,291	960	10,251	988	11,239	
比 較	長 等	0	-	0	0	-	0	
	議 員	0	0	-	0	0	0	
	その他の特別職	0	97	-	97	0	97	
	計	0	97	0	97	0	97	

2 一般職

(1) 総括

(単位:千円)

区分	職員数 (人)	給 与 費				共 済 費	合 計	備 考
		報 酬	給 料	職員手当等	計			
本年度	(0) 20	-	86,034	70,672	156,706	32,449	189,155	
前年度	(0) 19	-	84,500	98,998	183,498	32,204	215,702	
比 較	(0) 1	-	1,534	△ 28,326	△ 26,792	245	△ 26,547	

※()は再任用短時間勤務職員数を外書きしたものの。

(単位:千円)

職員 手当 等 の 内 訳	区 分	扶養手当	地域手当	住居手当	通勤手当	時間外 勤務手当
	本年度	2,616	13,756	180	1,434	6,466
	前年度	2,796	13,701	360	1,507	5,753
	比 較	△ 180	55	△ 180	△ 73	713

職員 手当 等 の 内 訳	区 分	管理職手当	管理職員 特別勤務手当	期末手当 勤勉手当	児童手当	退職手当
	本年度	5,775	310	38,995	1,140	0
	前年度	6,574	759	39,852	1,380	26,316
	比 較	△ 799	△ 449	△ 857	△ 240	△ 26,316

(2) 給料及び職員手当等の増減額の明細

区 分	増減額 (千円)	増 減 事 由 別 内 訳 (千円)	説 明	備 考	
給 料	1,534	昇給に伴う増加 分	1,144	平均昇給間差月額 5,014 円 平成31年1月1日現在職員数 19 人 12か月分	平均昇給率 1.14% 昇給職員数 14人
		その他の増減分	390	職員の異動等にかかる増減分 390 千円	職員数の異動状況 本年度 20人 前年度 19人 増 減 1人
職 員 手 当 等	△ 28,326	その他の増減分	△ 28,326	職員の異動等に係る増減分 △ 28,326 千円	

(3) 給料及び職員手当の状況

ア 職員1人当たり給与（再任用短時間勤務職員は除く）

区 分		一 般 行 政 職	技 能 労 務 職
平成31年1月1日 現 在	平均給料月額	361,911 円	(該当する職員なし)
	平均給与月額	484,558 円	
	平均年齢	48 歳 0 月	
平成30年1月1日 現 在	平均給料月額	361,884 円	(該当する職員なし)
	平均給与月額	486,128 円	
	平均年齢	45 歳 3 月	

イ 初任給

(平成31年1月1日現在)

区 分	一般行政職(円)	技能労務職(円)	国 の 制 度	
			一般行政職(円)	技能労務職(円)
高 校 卒	149,900	143,000	148,600	146,000
大 学 卒	183,700		総合職 185,200	
			一般職 180,700	

ウ 級別職員数（再任用短時間勤務職員は除く）

区 分	一 般 行 政 職			技 能 労 務 職		
	級	職員数(人)	構成比(%)	級	職員数(人)	構成比(%)
平成31年1月1日 現 在	5	1	5.2	(該当する職員なし)		
	4	6	31.6			
	3	6	31.6			
	2	3	15.8			
	1	3	15.8			
	計	19	100.0			
平成30年1月1日 現 在	5	1	5.3	(該当する職員なし)		
	4	6	31.6			
	3	6	31.6			
	2	2	10.5			
	1	4	21.0			
	計	19	100.0			

(級別の標準的な職務内容)

(平成31年1月1日現在)

区 分	5級	4級	3級	2級	1級
一般行政職	事務局長職	課長職・課長補佐職	係長職	主任職	主事職
区 分	4級	4級又は3級	3級又は2級	2級又は1級	
技能労務職	統括技能長職	技能長職	技能主任職	技能主事職	

エ 期末手当・勤勉手当

区 分	支 給 期 別 支 給 率			支給率計 (月分)	備 考
	6月(月分)	12月(月分)	3月(月分)		
本年度	2.25 (1.175)	2.25 (1.175)	0.10 (0.05)	4.60 (2.40)	
前年度	2.125 (1.075)	2.175 (1.175)	0.10 (0.05)	4.40 (2.30)	
国の制度	2.225 (1.175)	2.225 (1.175)	—	4.45 (2.35)	

※()は再任用短時間勤務職員分

オ 退職手当

区 分	20年勤続者 (月分)	25年勤続者 (月分)	35年勤続者 (月分)	最高限度 (月分)	備 考
支給率等	23.0	30.5	43.0	43.0	定年前早期退職特例措置 (2~20%加算)
国の制度 (支給率等)	24.586875	33.27075	47.709	47.709	定年前早期退職特例措置 (2~45%加算)

カ 地域手当

支 給 率 (%)	16
支給対象職員数(人)	20
国の指定基準に基づく支給率(%)	16

キ その他の手当

区 分	内 容 (月額)	国の制度との異同	国の制度の内容 (月額)
扶養手当	配偶者 6,000円 (課長職及び課長補佐職は3,000円) 子 9,000円 (うち、特定期間にある子※ 13,000円) ※満16歳の年度初めから満22歳の年度末までの子 父母等 6,000円 (課長職及び課長補佐職は3,000円) (事務局長職は支給対象外)	異なる	配偶者 6,500円 子 10,000円 満16歳の年度初めから満22歳の年度末までの子1人につき、5,000円を加算 父母等 6,500円
住居手当	世帯主等のうち、満34歳に達する日以後の最初の3月31日までの間にある者で、自ら居住するために住宅等を借り受け、15,000円以上の家賃等を支払っているもの 15,000円 (管理職は支給対象外)	異なる	家賃区分に応じて 27,000円まで
通勤手当	交通機関等利用者 55,000円まで 交通用具使用者 28,500円まで	異なる	交通機関等利用者 55,000円まで 自動車等使用者 31,600円まで

第3 債務負担行為で平成32年度以降にわたるものについての平成30年度末までの支出額又は支出額の見込み及び平成31年度以降の支出予定額等に関する調書

事 項	限 度 額	平成30年度末までの支出（見込）額		平成31年度以降の支出予定額	
		期 間	金 額	期 間	金 額
新ごみ処理施設整備運営	46,832,500	—	—	平成32年度 ～ 平成57年度	46,832,500

(単位：千円)

左の財源内訳	事項説明
国庫支出金 7,514,720	
地方債 16,056,000	事業目的 新ごみ処理施設整備運営
繰入金 2,877,680	契約締結予定年度 平成32年度
一般財源 20,384,100	

第4 地方債の平成29年度末における現在高並びに平成30年度末及び平成31年度末における現在高の見込みに関する調書

(単位:千円)

区 分	29年度末 現在高	30年度末 現在高見込額	31年度中増減見込		31年度末 現在高見込額
			31年度中 起債見込額	31年度中元金 償還見込額	
1 普通債	713,800	1,784,100	1,272,500	0	3,056,600
(1) ごみ処理施設 整備事業	713,800	1,784,100	1,272,500	0	3,056,600
合 計	713,800	1,784,100	1,272,500	0	3,056,600

